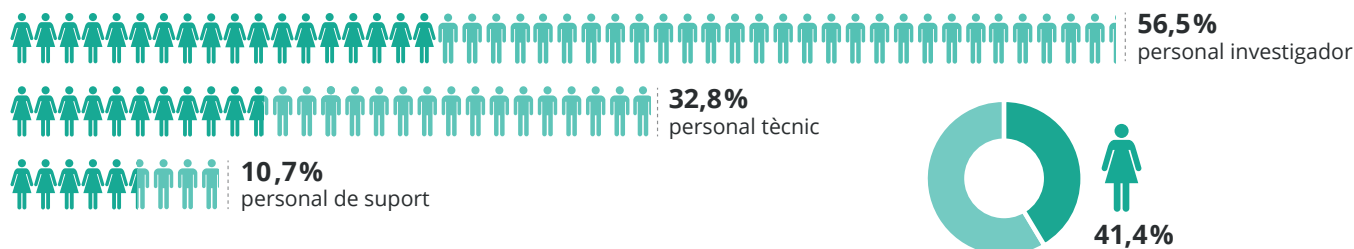




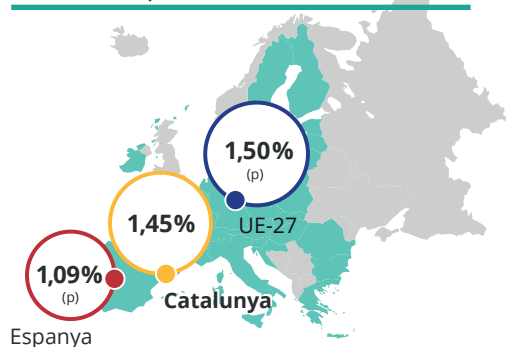
Personal ocupat en R+D

55.885 persones (en equivalència a jornada completa)

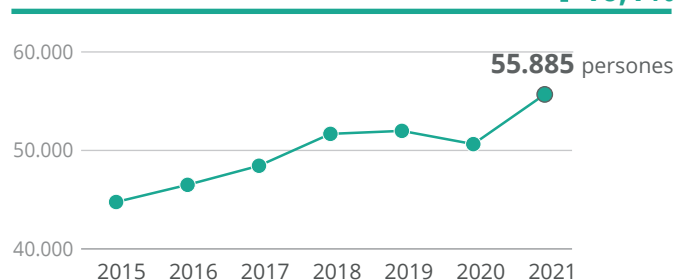
Per tipus d'ocupació i sexe ¹



% sobre la població activa ¹



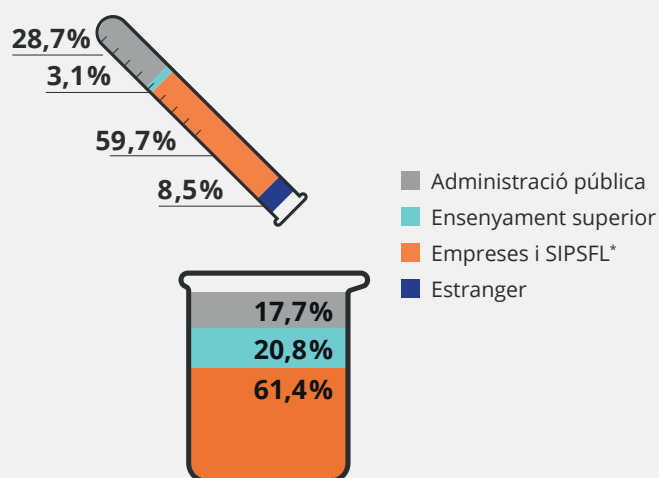
Evolució ¹



Despesa realitzada en R+D

4.078,7 milions d'euros

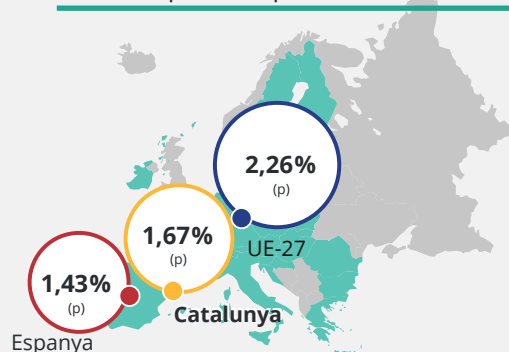
Origen dels fons de finançament ¹



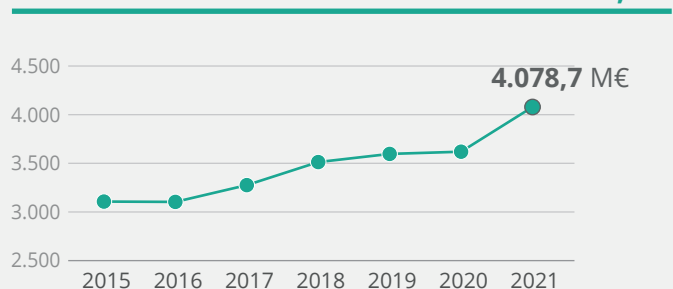
Despesa per sectors ¹

* Sector de les institucions privades sense finalitat de lucre.

% de despesa respecte al PIB ¹



Evolució ¹



(p) Dades provisionals.

Font: Idescat (Catalunya); Eurostat (Espanya i UE-27).

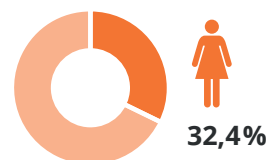
Nota: Despesa en R+D interna feta a Catalunya per unitats que hi tenen activitat d'R+D, independentment d'on s'ubiqui la seua social.



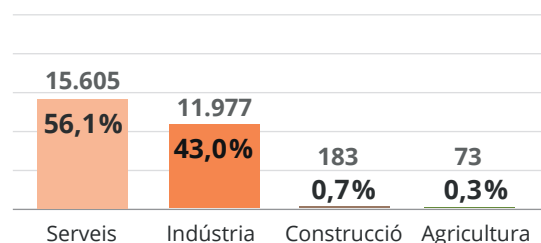
Personal ocupat en R+D

27.838 persones (en equivalència a jornada completa)

Per tipus d'ocupació i sexe ¹⁷

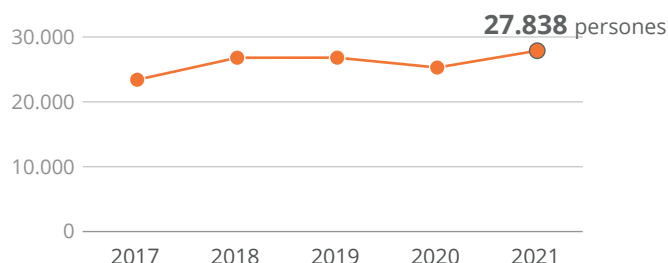


Per sector d'activitat ¹⁷



Evolució ¹⁷

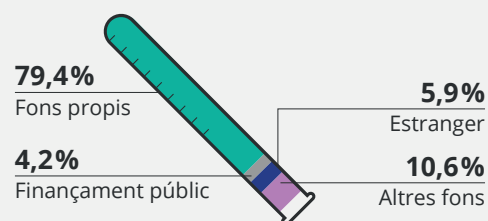
↑ 10,3%



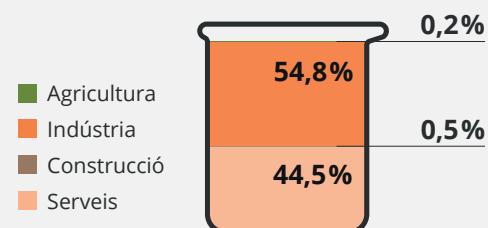
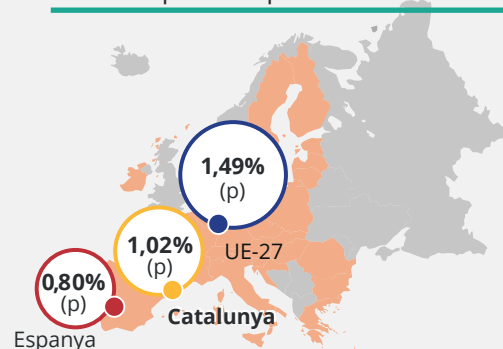
€ Despesa realitzada en R+D

2.488,0 milions d'euros

Origen dels fons de finançament ¹⁷



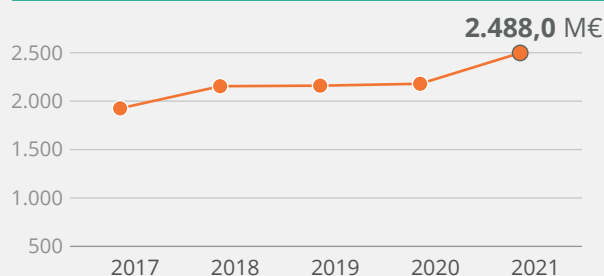
% de despesa respecte al PIB ¹⁷



Despesa per sectors d'activitat ¹⁷

Evolució ¹⁷

↑ 14,6%



(p) Dades provisionals.

Font: Idescat (Catalunya); Eurostat (Espanya i UE-27).

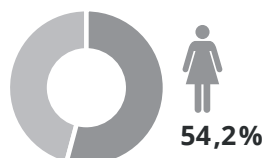
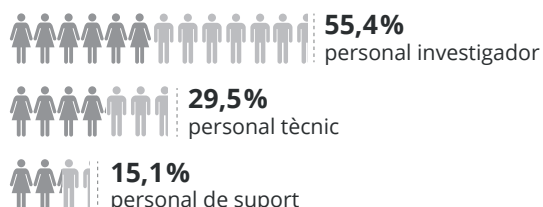
Nota: Despesa en R+D interna feta a Catalunya per unitats que hi tenen activitat d'R+D, independentment d'on s'ubiqui la seua social.



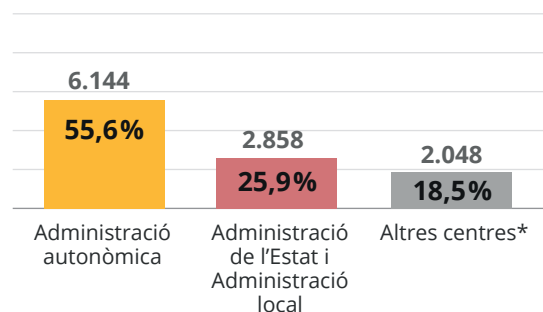
Personal ocupat en R+D

11.050 persones (en equivalència a jornada completa)

Per tipus d'ocupació i sexe ¹

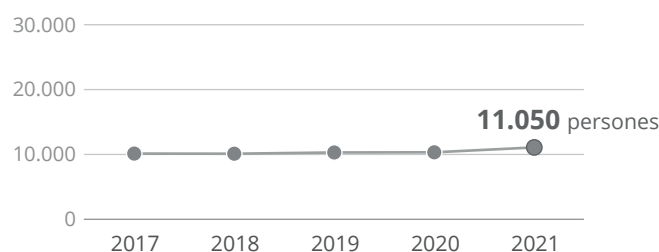


Per tipus d'Administració ¹



Evolució ¹

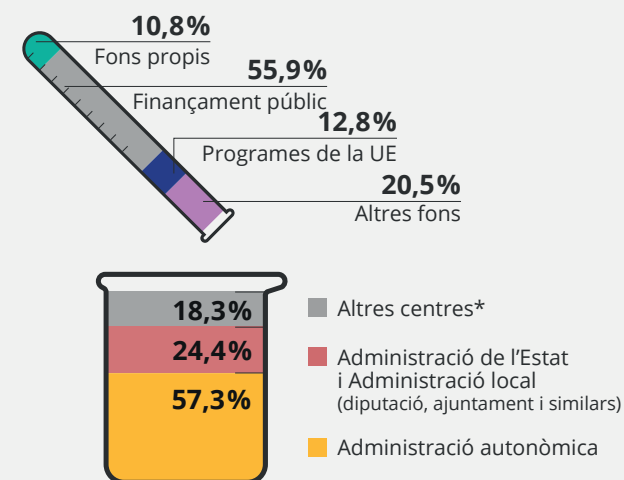
↑ 7,3%



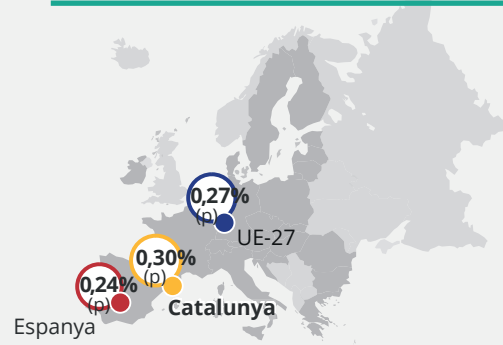
Despesa realitzada en R+D

723,3 milions d'euros

Origen dels fons de finançament ¹

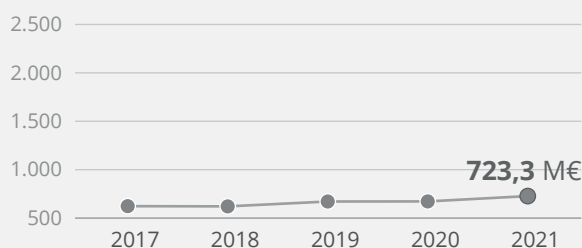


% de despesa respecte al PIB ¹



Evolució ¹

↑ 8,2%



Despesa per tipus d'Administració ¹

* ISFL (Institucions sense finalitat de lucre) controlades i/o finançades principalment per l'Administració.

(p) Dades provisionals.

Font: Idescat (Catalunya); Eurostat (Espanya i UE-27).

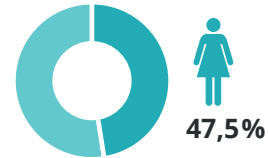
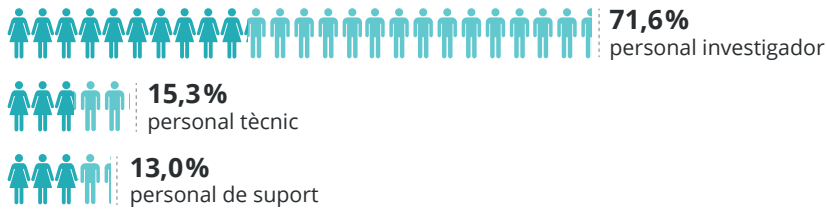
Nota: Despesa en R+D interna feta a Catalunya per unitats que hi tenen activitat d'R+D, independentment d'on s'ubiqui la seua social.



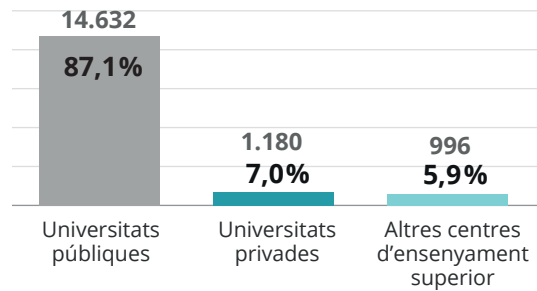
Personal ocupat en R+D

16.808 persones (en equivalència a jornada completa)

Per tipus d'ocupació i sexe ¹⁷

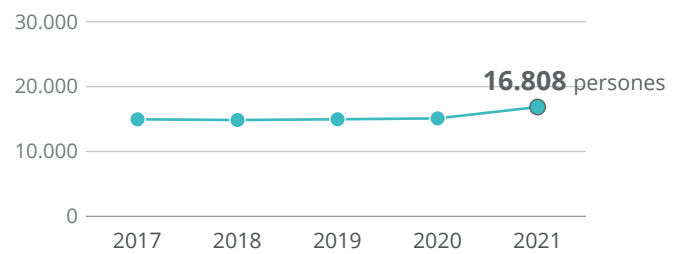


Per tipus de centre ¹⁷



Evolució ¹⁷

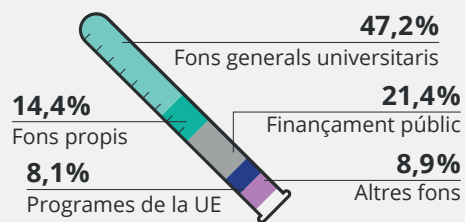
↑ 11,6%



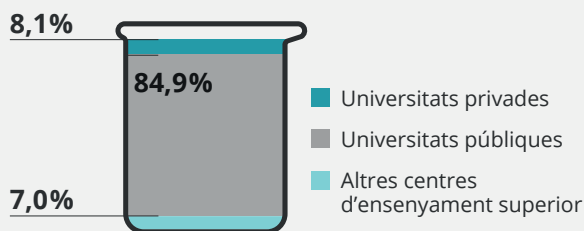
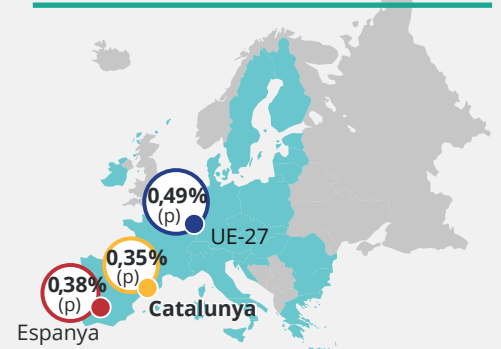
€ Despesa realitzada en R+D

850,3 milions d'euros

Origen dels fons de finançament ¹⁷



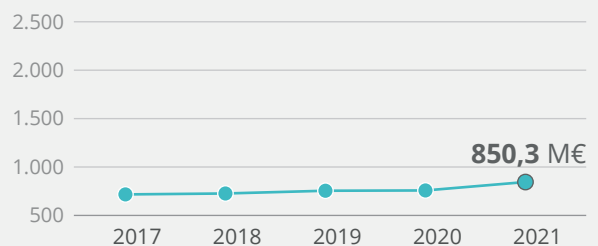
% de despesa respecte al PIB ¹⁷



Despesa per tipus de centre ¹⁷

Evolució ¹⁷

↑ 11,3%



(p) Dades provisionals.

Font: Idescat (Catalunya); Eurostat (Espanya i UE-27).

Nota: Despesa en R+D interna feta a Catalunya per unitats que hi tenen activitat d'R+D, independentment d'on s'ubiqui la seua social.